

ELEZIONE DEL CONSIGLIO PROVINCIALE

del 12 ottobre 2014

prot. 140631

13 OTT. 2014

CONSIGLIO PROVINCIALE DI ANCONA

**VERBALE DELLE OPERAZIONI
DELL'UFFICIO ELETTORALE**



Handwritten signatures and initials, including a large stylized signature and a smaller one above it.

**VERBALE DELLE OPERAZIONI
DELL'UFFICIO ELETTORALE**

1.- INSEDIAMENTO DELL'UFFICIO ELETTORALE

L'anno duemilaquattordici, addì tredici del mese di ottobre, alle ore 2.10, l'Ufficio elettorale per l'elezione del Consiglio provinciale di Ancona si è riunito per procedere alle operazioni ad esso attribuite dalla legge 7 aprile 2014, n. 56.

Sono presenti i signori:

Pasquale Bitonto	<i>Presidente dell'Ufficio elettorale</i>
Laura Lampa	<i>Componenti</i>
Marco Scozzari	
Sonia Pasquini	<i>Segretario</i>

2.- INTERVENTO DEI RAPPRESENTANTI DELLE LISTE

Il Presidente, accertato che sono stati designati i seguenti rappresentanti delle liste dei candidati presso il seggio centrale - e che tali rappresentanti si sono accreditati anche presso l'Ufficio elettorale prima dell'inizio degli adempimenti di cui al presente verbale - ammette ad assistere alle operazioni dell'Ufficio medesimo:

Lista n. 1: Unione Democratica


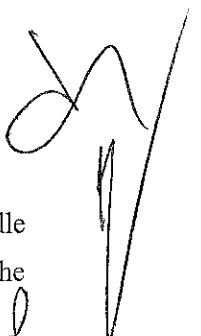

Rappresentante Eliana Maiolini

Non presente

**3.- EVENTUALI RECLAMI E
CORREZIONE MERI ERRORI MATERIALI**

L'Ufficio elettorale procede ad esaminare gli eventuali reclami e contestazioni sulle operazioni del seggio centrale, nonché alla correzione degli eventuali, meri errori materiali che



sono intervenuti nella compilazione dei verbali del seggio centrale, decidendo come riportato al successivo paragrafo 5.

4.- DETERMINAZIONE DELL'INDICE DI PONDERAZIONE

L'Ufficio elettorale procede, poi, alla determinazione dell'indice di ponderazione per ciascuna delle fasce demografiche, effettuando le seguenti operazioni:

- 1) individua i comuni della provincia appartenenti alle diverse fasce demografiche e per ciascuna fascia somma la popolazione (quale risulta dall'ultimo censimento ufficiale) dei comuni appartenenti alla fascia escludendo la popolazione di quelli commissariati (Comune di Cerreto d'Esi, abitanti n. 3.967) e riporta, nella colonna 1 del prospetto 1 che segue, i relativi dati, con il totale della popolazione della provincia (sempre escludendo quella dei comuni commissariati);
- 2) calcola, per ciascuna delle fasce demografiche, il valore percentuale, troncato alla terza cifra decimale, del rapporto tra la popolazione di ogni fascia demografica e la suddetta popolazione della provincia e lo riporta nella colonna 2 del prospetto 1;
- 3) verifica se il valore percentuale della popolazione di un comune sulla suddetta popolazione della provincia sia maggiore di 45; in tal caso, il valore percentuale della fascia di appartenenza del comune è ridotto a tale cifra, assegnando in aumento il valore percentuale eccedente tra le altre fasce cui non appartiene detto comune, ripartendolo tra queste in misura proporzionale alla rispettiva popolazione. Verifica, successivamente, se il valore percentuale (eventualmente come sopra rideterminato) riferito ad una o più fasce demografiche sia maggiore di 35, riducendolo, in tal caso, a tale cifra, e considerando che da tale riduzione deve essere esclusa la fascia demografica cui appartiene il comune con il valore percentuale originariamente superiore a 45. Assegna, quindi, il valore percentuale eccedente in aumento al valore percentuale delle altre fasce demografiche, ripartendolo tra queste in proporzione alla rispettiva popolazione in modo che nessuna di esse superi comunque la cifra di 35 (escludendo sempre la fascia demografica cui appartiene il comune il cui valore percentuale superava originariamente 45), ripetendo l'operazione ogni qualvolta il valore percentuale ricalcolato per ogni fascia demografica superi la cifra di 35. L'Ufficio riporta nelle colonne 3, 4, 5 e 6 del prospetto 1 l'esito di tali operazioni, troncando i valori decimali alla terza cifra decimale;
- 4) determina per ciascuna fascia demografica il numero complessivo dei sindaci e dei consiglieri al momento delle elezioni e li indica nella colonna 7 del medesimo prospetto 1;
- 5) determina, infine, riportandolo nella colonna 8, l'indice di ponderazione di ciascuna fascia demografica; a tal fine divide il valore percentuale definitivo di ogni fascia (di cui alla colonna 6) per il numero dei sindaci e consiglieri della relativa fascia (di cui




Sc

Handwritten signatures and initials.

alla colonna 7), troncando il relativo risultato alla terza cifra decimale e moltiplicandolo per 1.000.

PROSPETTO 1

	(1)	(2)	(3)	(4)	(5)	(6)	(7)	(8)
Fascia demografica	Popolazione legale	Valore percentuale fascia	1° controllo o soglie 45% o 35%	Ricalcolo valore percentuale	2° controllo o soglia 35%	Valore percentuale definitivo	N. sindaci e consiglieri	Indice di ponderazione
a) fino a 3.000 ab.	27.659	5,886	-	-	-	5,886	157	37
b) da 3.001 a 5.000 ab.	52.537	11,180	-	-	-	11,180	164	68
c) da 5.001 a 10.000 ab.	56.674	12,060	-	-	-	12,060	102	118
d) da 10.001 a 30.000 ab.	82.856	17,632	-	-	-	17,632	85	207
e) da 30.001 a 100.000 ab.	149.675	31,852	-	-	-	31,852	106	300
f) da 100.001 a 250.000 ab.	100.497	21,386	-	-	-	21,386	33	648
Totale popolazione	469.898							




**6.- DETERMINAZIONE DELLA CIFRA INDIVIDUALE PONDERATA DI
CIASCUNO DEI CANDIDATI DI OGNI LISTA**

L'Ufficio elettorale determina la cifra individuale ponderata di ciascun candidato sulla base dei voti di preferenza ponderati.

A tal fine l'Ufficio elettorale riporta, distintamente per ogni lista, nel prospetto 3 allegato al presente verbale, per ogni fascia demografica, i voti di preferenza attribuiti a ciascun candidato quali risultano dai relativi verbali. Determina poi i voti di preferenza ponderati ottenuti da ciascun candidato, moltiplicando per ogni fascia il totale di tutti i voti di preferenza di ciascun candidato per l'indice di ponderazione della rispettiva fascia demografica, di cui alla colonna 8 del prospetto 1. Somma, quindi, per ciascun candidato i voti di preferenza ponderati di tutte le fasce demografiche, determinando in tal modo la cifra individuale ponderata per ogni singolo candidato.

**7.- DETERMINAZIONE DELLA GRADUATORIA DEI CANDIDATI DI CIASCUNA
LISTA**

L'Ufficio elettorale, sulla base della cifra individuale ponderata dei singoli candidati, e tenuto presente che, a parità di cifra individuale ponderata, è proclamato eletto il candidato appartenente al sesso meno rappresentato tra gli eletti della lista e in caso di ulteriore parità risulta eletto il candidato più giovane, stabilisce, per ciascuna lista, la graduatoria decrescente dei candidati come risulta dai seguenti prospetti:

Sc

[Handwritten signatures]



**5.- DETERMINAZIONE DELLA CIFRA ELETTORALE PONDERATA DI
 CIASCUNA LISTA**

L'Ufficio elettorale, ricevuto il verbale del seggio centrale, rileva una discordanza tra il numero riportato relativo agli elettori che hanno votato (508) e la somma delle schede bianche (1) delle schede nulle (10) e il numero dei voti di lista validi (502) per un totale di 513.

L'Ufficio pertanto procede al riconteggio degli elettori che hanno effettivamente votato sulle base delle annotazioni apposte sulle liste sezionali che risulta essere di 511.

Procede quindi ad accertare il numero delle schede bianche (1) e delle schede nulle (10) che risulta essere corrispondente ai dati riportati nel verbale.

Procede quindi al riconteggio delle schede riportando i voti di lista validi e accerta che il totale delle schede della fascia C (grigio) per la lista n. 2 è 22 voti di lista validi rispetto al numero errato di 24 riportato a pagina 9 del verbale e nella relative tabelle di scrutinio. Conseguentemente procede alle dovute rettifiche e compila di conseguenza il prospetto 2 con i dati rettificati.

L'Ufficio elettorale, ricevuto il verbale del seggio centrale procede alla determinazione della cifra elettorale ponderata di ciascuna lista, che è data dalla somma dei voti ponderati validi, riportati da ciascuna di esse.

A tal fine l'Ufficio elettorale riporta, nel prospetto 2 allegato al presente verbale, per ogni fascia demografica, i voti di lista. Determina poi il numero dei voti ponderati di ciascuna lista, moltiplicando per ogni fascia il totale di tutti i voti validi della lista stessa per l'indice di ponderazione della relativa fascia, di cui alla colonna 8 del prospetto 1. Somma, quindi, per ciascuna lista i voti ponderati di tutte le fasce demografiche, ottenendo in tal modo le seguenti cifre elettorali ponderate:

LISTA N. 1 avente il contrassegno UNIONE DEMOCRATICA cifra elettorale ponderata	N. 54.731
LISTA N. 2 avente il contrassegno LA PROVINCIA PER I COMUNI cifra elettorale ponderata	N. 12.698
LISTA N. 3 avente il contrassegno ANCONA PROVINCIA CIVICA cifra elettorale ponderata	N. 7.480
LISTA N. 4 avente il contrassegno LABC (Lavoro - Ambiente - Beni Comuni-Costituzione) cifra elettorale ponderata	N. 4.572



Handwritten signatures and initials, including a large 'S' and a signature that appears to be 'G. P.'.

LISTA N. 1 avente il contrassegno:

UNIONE DEMOCRATICA

CANDIDATI ¹	Cifra individuale ponderata
1 GATTO STEFANO	8.027
2 OLIVI DANIELE	7.819
3 PESCIARELLI UGO	7.274
4 URBISAGLIA DIEGO	5.320
5 PUGNALONI SIMONE	5.028
6 VICHI MATTEO	4.789
7 TASSI ARDUINO	4.679
8 FIORDELMONDO FEDERICA	4.654
9 MORBIDONI MATTIA	4.394
10 RENATO COSTANTINO	1.482
11 BELLUCCI VALENTINA	374
12 PANZA MILENA GIAMILA	68

LISTA N. 2 avente il contrassegno:

LA PROVINCIA PER I COMUNI

CANDIDATI ¹	Cifra individuale ponderata
1 RABINI LORENZO	4.420
2 BRANDONI GOFFREDO	3.488
3 CILLO THOMAS	3.079
4 BIAGIOLI MONICA	711
5 PIGLIACAMPO EMILIANO	325
6 BORRI TOMMASO	766

Vd N se



Indicare i candidati in ordine di graduatoria decrescente, secondo la rispettiva cifra individuale ponderata.

LISTA N. 3 avente il contrassegno: ANCONA PROVINCIA CIVICA		LISTA N. 4 avente il contrassegno: LABC (Lavoro - Ambiente - Beni Comuni - Costituzione)	
CANDIDATI¹	Cifra individuale ponderata	CANDIDATI¹	Cifra individuale ponderata
1 PUNZO ALFREDO	4.536	1 CRISPIANI STEFANO	1.747
2 TOMBOLINI STEFANO	948	2 CATENA CARLO	1.720
3 GASPARINI ANDREA	850	3 ROSSI EMANUELE	523
4 CINGOLANI TONINO	476	4 PAOLUCCI MICHELE	241
5 FILONZI NICOLA	337	5 FATTORI GIUSEPPA	236
6 BARCAGLIONI SANDRO	333	6 LUCIDI STEFANIA	68
		7 PIERGIGLI FABIANA	37

[Handwritten signature]



¹ Indicare i candidati in ordine di graduatoria decrescente, secondo la rispettiva cifra individuale ponderata.

8.- RIPARTO DEI SEGGI TRA LE LISTE

Con le cifre elettorali ponderate di ciascuna lista, determinate con le operazioni di cui al paragrafo 5, l'Ufficio elettorale procede alla determinazione del numero dei seggi di consigliere provinciale da attribuire a ciascuna di esse; a tal fine compie le seguenti operazioni:

- a) divide la cifra elettorale ponderata di ciascuna lista successivamente per 1, 2, 3, 4, ecc. fino a 12, che è il numero dei seggi di consigliere assegnato al consiglio provinciale ed ottiene i quozienti di cui prende nota nel prospetto 4 allegato al presente verbale;
- b) sceglie, tra i quozienti così ottenuti, i più alti nel numero di 12 eguale al numero dei consiglieri provinciali da eleggere, disponendoli in una graduatoria decrescente e, a parità di quoziente, nelle cifre intere e decimali, considerando quello appartenente alla lista con la maggiore cifra elettorale e, a parità di quest'ultima, procedendo per sorteggio.

La graduatoria decrescente dei quozienti, è la seguente:

- 1) 54.731 lista n. 1 contrassegno UNIONE DEMOCRATICA
- 2) 27.366 lista n. 1 contrassegno UNIONE DEMOCRATICA
- 3) 18.244 lista n. 1 contrassegno UNIONE DEMOCRATICA
- 4) 13.683 lista n. 1 contrassegno UNIONE DEMOCRATICA
- 5) 12.698 lista n. 2 contrassegno LA PROVINCA PER I COMUNI
- 6) 10.946 lista n. 1 contrassegno UNIONE DEMOCRATICA
- 7) 9.122 lista n. 1 contrassegno UNIONE DEMOCRATICA
- 8) 7.819 lista n. 1 contrassegno UNIONE DEMOCRATICA
- 9) 7.480 lista n. 3 contrassegno ANCONA PROVINCIA CIVICA
- 10) 6.841 lista n. 1 contrassegno UNIONE DEMOCRATICA
- 11) 6.349 lista n. 2 contrassegno LA PROVINCA PER I COMUNI
- 12) 6.081 lista n. 1 contrassegno UNIONE DEMOCRATICA



[Handwritten signatures and initials]

L'Ufficio elettorale, considerato che a ciascuna lista spettano tanti seggi di consigliere quanti sono i quozienti ad essa appartenenti compresi nella graduatoria, dichiara che:

alla lista n. 1 con il contrassegno **UNIONE DEMOCRATICA** che ha nella graduatoria n. 9 quozienti, spettano n. 9 consiglieri;

alla lista n. 2 con il contrassegno **LA PROVINCIA PER I COMUNI** che ha nella graduatoria n. 2 quozienti, spettano n. 2 consiglieri;

alla lista n. 3 con il contrassegno **ANCONA PROVINCIA CIVICA** che ha nella graduatoria n. 1 quoziente, spetta n. 1 consigliere;

alla lista n. 4 con il contrassegno **LABC (Lavoro - Ambiente - Beni Comuni-Costituzione)** che ha nella graduatoria n. 0 quozienti, non spettano consiglieri;

9.- PROCLAMAZIONE DEI CANDIDATI ELETTI ALLA CARICA DI CONSIGLIERE PROVINCIALE

In conformità ai risultati accertati, il Presidente dell'Ufficio elettorale, alle ore 4.30 del giorno 13 ottobre 2014, considerando il numero dei seggi assegnati a ciascuna lista (paragrafo 8), nonché la graduatoria dei candidati alla carica di consigliere provinciale di ciascuna lista (paragrafo 7), proclama eletti consiglieri provinciali di Ancona:

per la lista n. 1 avente il contrassegno **UNIONE DEMOCRATICA**
alla quale spettano seggi n. 9 (nove) i sigg.:

GATTO STEFANO

OLIVI DANIELE

PESCIARELLI UGO

URBISAGLIA DIEGO

PUGNALONI SIMONE

VICHI MATTEO

TASSI ARDUINO

FIORDELMONDO FEDERICA

MORBIDONI MATTIA

per la lista n. 2 avente il contrassegno **LA PROVINCIA PER I COMUNI**
alla quale spettano seggi n. 2 (due) i sigg.

RABINI LORENZO

BRANDONI GOFFREDO

per la lista n. 3 avente il contrassegno **ANCONA PROVINCIA CIVICA**
alla quale spettano seggi n. 1 (uno) il sig.

PUNZO ALFREDO



5

Handwritten signature or initials.

Successivamente, il Presidente dell'Ufficio invia notizia della proclamazione all'Amministrazione provinciale, affinché ne venga data informazione agli elettori tramite pubblicazione sul sito internet della Provincia, rilasciando anche attestazione ai consiglieri provinciali proclamati eletti.

Infine, il Presidente trasmette immediatamente alla Prefettura – Ufficio territoriale del Governo fotocopia del presente verbale e dei prospetti allegati.

10.- DECISIONI SU EVENTUALI INCIDENTI

Durante le operazioni descritte nei paragrafi precedenti non è sorto alcun incidente.

11.- CHIUSURA E FIRMA DEL VERBALE

Il presente verbale viene letto e firmato, seduta stante, dal Presidente e dagli altri membri, dal segretario e dai rappresentanti di lista presenti.

Dopo di che l'adunanza dell'Ufficio elettorale viene sciolta alle ore 4.35

Pasquale Bitonto

Presidente dell'Ufficio elettorale

Laura Lampa


Componenti

Marco Scozzari

Sonia Pasquini

Segretario






ELEZIONE DEL CONSIGLIO PROVINCIALE
DI ANCONA

PROSPETTO DELLE CIFRE ELETTORALI PONDERATE DI LISTA

Fascia demografica	Seggio centrale/ sottosezioni	Indice di ponderazione (colonna 8 prospetto 1 - par. 4)	Lista n. 1 UNIONE DEMOCRATICA		Lista n. 2 LA PROVINCIA PER I COMUNI		Lista n. 3 ANCONA PROVINCIA CIVICA		Lista n. 4 LABC (Lavoro- Ambiente-Beni Comuni- Costituzione)	
			Voti	Voti ponderati	Voti	Voti ponderati	Voti	Voti ponderati	Voti	Voti ponderati
Fascia a) fino a 3.000 abitanti	Seggio unico		66	2442	35	1295	18	666	5	185
	Totale fascia a)	37	66	2442	35	1295	18	666	5	185
Fascia b) da 3.001 a 5.000 abitanti	Seggio unico		67	4556	19	1292	15	1020	10	680
	Totale fascia b)	68	67	4556	19	1292	15	1020	10	680
Fascia c) da 5.001 a 10.000 abitanti	Seggio unico		54	6372	22	2596	1	118	5	590
	Totale fascia c)	118	54	6372	22	2596	1	118	5	590
Fascia d) da 10.001 a	Seggio unico		51	10557	17	3519	4	828	3	621
	Totale fascia d)	207	51	10557	17	3519	4	828	3	621
Fascia e) da 30.001 a 100.000 abitanti	Seggio unico		53	15900	9	2700	14	4200	4	1200
	Totale fascia e)	300	53	15900	9	2700	14	4200	4	1200
Fascia f) da 100.001 a 250.000 abitanti	Seggio unico		23	14904	2	1296	1	648	2	1296
	Totale fascia f)	648	23	14904	2	1296	1	648	2	1296
CIFRA ELETTORALE PONDERATA			314	54731	104	12698	53	7480	29	4572



[Handwritten signatures and initials]




PROSPETTO DELLE CIFRE INDIVIDUALI PONDERATE DEI CANDIDATI DI LISTA

LISTA n.1 avente il contrassegno UNIONE DEMOCRATICA

Fascia demografica	Indice di ponderazione (colonna 8 prospetto)	Candidato BELLUCCI VALENTINA		Candidato FIORDELMONDO FEDERICA		Candidato GATTO STEFANO		Candidato MORBIDONI MATTIA		Candidato OLIVIDANIELE		Candidato PESCIARELLI UGO	
		Voti di preferenza	Voti di preferenza ponderati	Voti di preferenza	Voti di preferenza ponderati	Voti di preferenza	Voti di preferenza ponderati	Voti di preferenza	Voti di preferenza ponderati	Voti di preferenza	Voti di preferenza ponderati	Voti di preferenza	Voti di preferenza ponderati
Fascia a) fino a 3.000 abitanti		2	74			9	333			37	1369	8	296
Totale fascia a)	37	2	74			9	333			37	1369	8	296
Fascia b) da 3.001 a 5.000 abitanti						10	680	1	68	24	1632	1	68
Totale fascia b)	68					10	680	1	68	24	1632	1	68
Fascia c) da 5.001 a 10.000 abitanti				1	118	9	1062			9	1062	13	1534
Totale fascia c)	118			1	118	9	1062			9	1062	13	1534
Fascia d) da 10.001 a 30.000 abitanti						8	1656	18	3726	8	1656	4	828
Totale fascia d)	207					8	1656	18	3726	8	1656	4	828
Fascia e) da 30.001 a 100.000 abitanti		1	300			10	3000	2	600	7	2100	13	3900
Totale fascia e)	300	1	300			10	3000	2	600	7	2100	13	3900
Fascia f) da 100.001 a 250.000 abitanti				7	4536	2	1296					1	648
Totale fascia f)	648			7	4536	2	1296					1	648
CIFRA INDIVIDUALE PONDERATA		3	374	8	4654	48	8027	21	4394	85	7819	40	7274



Handwritten signatures and initials, including a large signature that appears to be 'JL' and another that looks like 'dfr'.



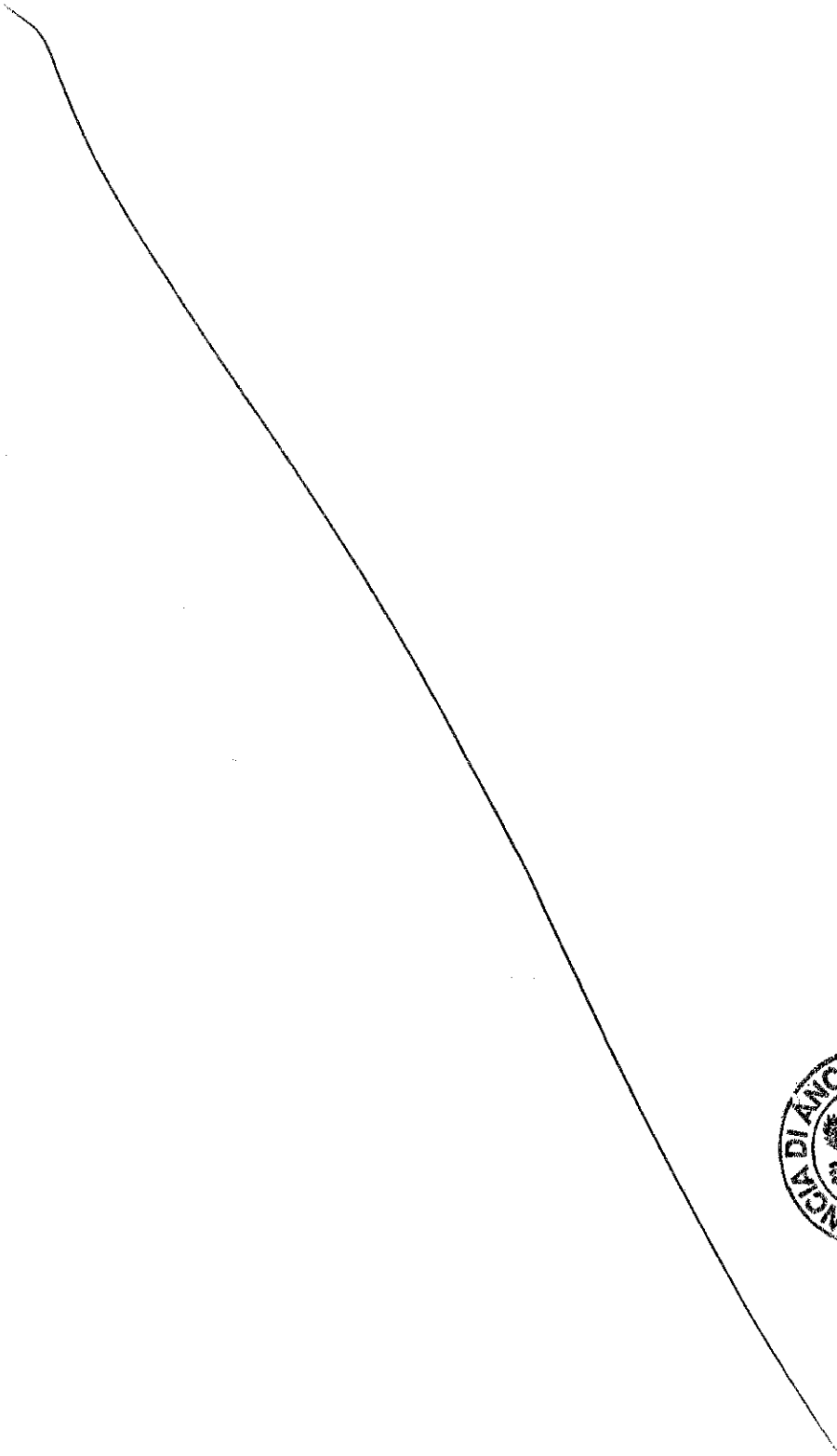
PROSPETTO DELLE CIFRE INDIVIDUALI PONDERATE DEI CANDIDATI DI LISTA

LISTA n.1 avente il contrassegno UNIONE DEMOCRATICA

Fascia demografica	Seggio centrale/ sottosezioni	Indice di ponderazione (colonna 8 prospetto I - par. 4)	Candidato PUGNALONI SIMONE		Candidato RENATO COSTANTINO		Candidato TASSI ARDUINO		Candidato URBISAGLIA DIEGO		Candidato VICHI MATTEO		Candidato PANZA MILENA GIAMILA	
			Voti di preferenza ponderati	Voti di preferenza ponderati	Voti di preferenza ponderati	Voti di preferenza ponderati	Voti di preferenza ponderati	Voti di preferenza ponderati	Voti di preferenza ponderati	Voti di preferenza ponderati	Voti di preferenza ponderati	Voti di preferenza ponderati	Voti di preferenza ponderati	Voti di preferenza ponderati
Fascia a) fino a 3.000 abitanti	Seggio unico						5	185			4	148		
Totale fascia a)		37				5	185			4	148			
Fascia b) da 3.001 a 5.000 abitanti	Seggio unico		1	68		18	1224		2	136	8	544	1	68
Totale fascia b)		68	1	68		18	1224		2	136	8	544	1	68
Fascia c) da 5.001 a 10.000 abitanti	Seggio unico		1	118		3	354				2	236		
Totale fascia c)		118	1	118		3	354				2	236		
Fascia d) da 10.001 a 30.000 abitanti	Seggio unico		6	1242		4	828				3	621		
Totale fascia d)		207	6	1242		4	828				3	621		
Fascia e) da 30.001 a 100.000 abitanti	Seggio unico		12	3600		1	1500							
Totale fascia e)		300	12	3600		1	1500							
Fascia f) da 100.001 a 250.000 abitanti	Seggio unico													
Totale fascia f)		648							8	5184	5	3240		
CIFRA INDIVIDUALE PONDERATA			20	5028		8	1482	43	10	5320	22	4789	1	68



Handwritten signatures and initials, including a large signature that appears to be 'Sark' and other initials like 'Se' and 'SL'.



PROSPETTO DELLE CIFRE INDIVIDUALI PONDERATE DEI CANDIDATI DI LISTA


LISTA n. 2 avente il contrassegno LA PROVINCIA PER I COMUNI

Fascia demografica	Seggio centrale/ sottosezioni	Indice di ponderazione (colonna 8 prospetto 1 - par. 4)	Candidato BIAGIOLI MONICA		Candidato BORRI TOMMASO		Candidato BRANDONI GOFFREDO		Candidato CILLO THOMAS		Candidato PIGLIACAMPO EMILIANO		Candidato RABINI LORENZO	
			Voti di preferenza	Voti di preferenza ponderati	Voti di preferenza	Voti di preferenza ponderati	Voti di preferenza	Voti di preferenza ponderati	Voti di preferenza	Voti di preferenza ponderati	Voti di preferenza	Voti di preferenza ponderati	Voti di preferenza	Voti di preferenza ponderati
Fascia a) fino a 3.000 abitanti	Seggio unico		3	111	4	148	7	259	9	333			11	407
	Totale fascia a)	37	3	111	4	148	7	259	9	333			11	407
Fascia b) da 3.001 a 5.000 abitanti	Seggio unico								9	612			8	544
	Totale fascia b)	68							9	612			8	544
Fascia c) da 5.001 a 10.000 abitanti	Seggio unico				1	118	1	118	4	472		1	13	1534
	Totale fascia c)	118			1	118	1	118	4	472	1	118	13	1534
Fascia d) da 10.001 a 30.000 abitanti	Seggio unico						9	1863	2	414		1	5	1035
	Totale fascia d)	207					9	1863	2	414	1	207	5	1035
Fascia e) da 30.001 a 100.000 abitanti	Seggio unico		2	600			2	600	2	600			3	900
	Totale fascia e)	300	2	600			2	600	2	600			3	900
Fascia f) da 100.001 a 250.000 abitanti	Seggio unico						1	648	1	648				
	Totale fascia f)	648					1	648	1	648				
CIFRA INDIVIDUALE PONDERATA			5	7117	5	266	20	3488	27	3079	2	325	40	4420

si offende (711)
rettilinee




Handwritten signatures and initials.




PROSPETTO DELLE CIFRE INDIVIDUALI PONDERATE DEI CANDIDATI DI LISTA

LISTA n. 3 avente il contrassegno ANCONA PROVINCIA CIVICA

Fascia demografica	Seggio centrale/ sottosezioni	Indice di ponderazione (colonna 8 prospetto 1 - par. 4)	Candidato BARCAGLIONI SANDRO		Candidato CINGOLANI TONINO		Candidato FILONZI NICOLA		Candidato GASPARINI ANDREA		Candidato PUNZO ALFREDO		Candidato TOMBOLINI STEFANO	
			Voti di preferenza	Voti di preferenza ponderati	Voti di preferenza	Voti di preferenza ponderati	Voti di preferenza	Voti di preferenza ponderati	Voti di preferenza	Voti di preferenza ponderati	Voti di preferenza	Voti di preferenza ponderati	Voti di preferenza	Voti di preferenza ponderati
Fascia a) fino a 3.000 abitanti	Seggio unico		9	333			1	37	2	74	6	222		
	Totale fascia a)	37	9	333			1	37	2	74	6	222		
Fascia b) da 3.001 a 5.000 abitanti	Seggio unico				7	476			7	476	1	68		
	Totale fascia b)	68			7	476			7	476	1	68		
Fascia c) da 5.001 a 10.000 abitanti	Seggio unico										1	118		
	Totale fascia c)	118									1	118		
Fascia d) da 10.001 a 30.000 abitanti	Seggio unico										4	828		
	Totale fascia d)	207									4	828		
Fascia e) da 30.001 a 100.000 abitanti	Seggio unico						1	300	1	300	11	3300	1	300
	Totale fascia e)	300					1	300	1	300	11	3300	1	300
Fascia f) da 100.001 a 250.000 abitanti	Seggio unico												1	648
	Totale fascia f)	648											1	648
CIFRA INDIVIDUALE PONDERATA			9	333	7	476	2	337	10	850	23	4536	2	948



Handwritten signatures and initials, including a large signature at the top right and initials 'S' and 'H' below it.




PROSPETTO DELLE CIFRE INDIVIDUALI PONDERATE DEI CANDIDATI DI LISTA

LISTA n. 4 avente il contrassegno LABC (Lavoro-Ambiente-Beni Comuni-Costituzione)

Fascia demografica	Seggio centrale/ sottosezioni	Indice di ponderazione (colonna 8 prospetto 1- par. 4)	Candidato CRISPIANI STEFANO		Candidato PAOLUCCI MICHELE		Candidato FATTORI GIUSEPPA		Candidato CATENA CARLO		Candidato ROSSI EMANUELE		Candidato PIERGIGLI FABIANA		Candidato LUCIDI STEFANIA	
			Voti di preferenza	Voti di preferenza ponderati	Voti di preferenza	Voti di preferenza ponderati	Voti di preferenza	Voti di preferenza ponderati	Voti di preferenza	Voti di preferenza ponderati	Voti di preferenza	Voti di preferenza ponderati	Voti di preferenza	Voti di preferenza ponderati	Voti di preferenza	Voti di preferenza ponderati
Fascia a) fino a 3.000 abitanti	Seggio unico		1	37	1	37			1	37	1	37	1	37		
Fascia b) da 3.001 a 5.000 abitanti	Totale fascia a)	37	1	37	1	37			1	37	1	37	1	37		
Fascia c) da 5.001 a 10.000 abitanti	Seggio unico			3	204				5	340	1	68				68
Fascia c) da 5.001 a 10.000 abitanti	Totale fascia b)	68		3	204				5	340	1	68				68
Fascia d) da 10.001 a 30.000 abitanti	Seggio unico							2	236	1	118					
Fascia d) da 10.001 a 30.000 abitanti	Totale fascia c)	118						2	236	1	118					
Fascia e) da 30.001 a 100.000 abitanti	Seggio unico								1	207						
Fascia e) da 30.001 a 100.000 abitanti	Totale fascia d)	207							1	207						
Fascia f) da 100.001 a 250.000 abitanti	Seggio unico															
Fascia f) da 100.001 a 250.000 abitanti	Totale fascia e)	300														
CIFRA INDIVIDUALE PONDERATA	Seggio unico															
CIFRA INDIVIDUALE PONDERATA	Totale fascia f)	648														
CIFRA INDIVIDUALE PONDERATA			5	1747	4	241	2	236	12	1720	4	523	1	37	1	68



Handwritten signatures and initials, including a large signature at the top and initials 'ZS' and 'ZB' below it.



**ELEZIONE DEL CONSIGLIO PROVINCIALE
DI ANCONA**

RIPARTO DEI SEGGI - TABELLA DEI QUOZIENTI

	Lista n. 1 UNIONE DEMOCRATICA	Lista n. 2 LA PROVINCIA PER I COMUNI	Lista n. 3 ANCONA PROVINCIA CIVICA	Lista n. 4 L'ABC (Lavoro - Ambiente - Beni Comuni - Costituzione)
1	54731	12698	7480	4572
2	27366	6349	3740	2286
3	18244	4233	2493	1524
4	13683	3175	1870	1143
5	10946	2540	1496	914
6	9122	2116	1247	762
7	7819	1814	1069	653
8	6841	1587	935	572
9	6081	1411	831	508
10	5473	1270	748	457
11	4976	1154	680	416
12	4561	1058	623	381



Handwritten signatures and initials:
 ✓
 Ser
 JG
 JGR

