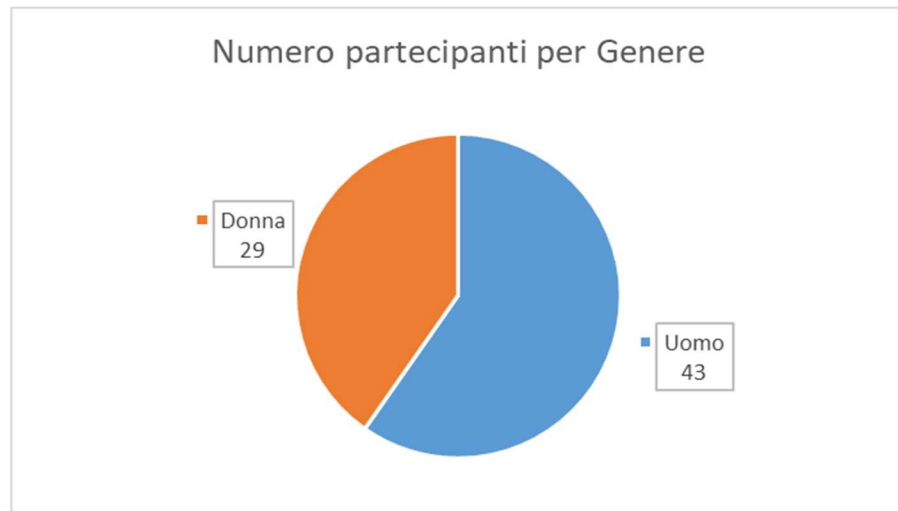
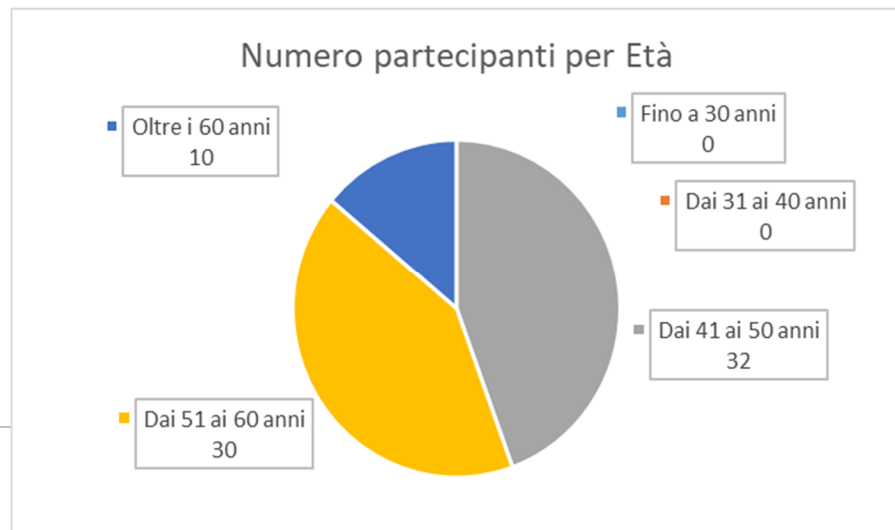


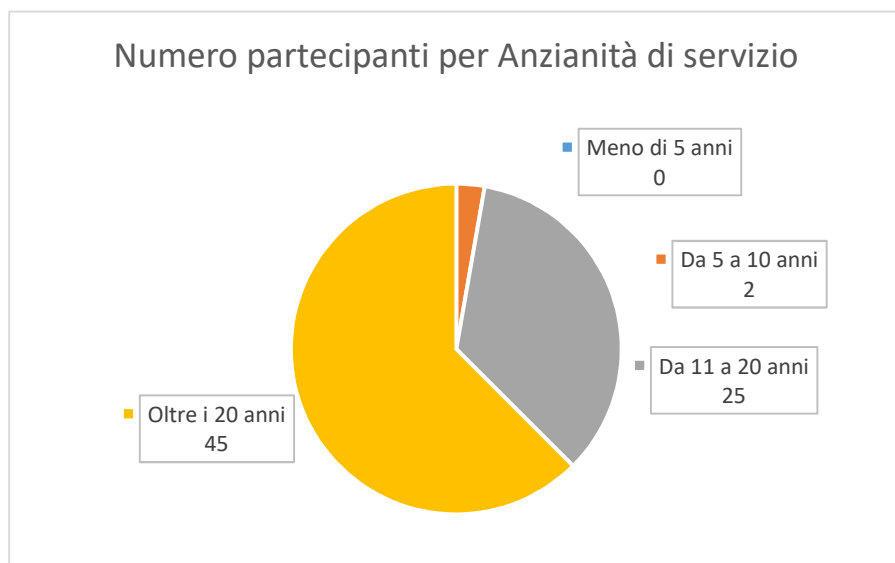
Genere	Numero partecipanti per Genere
Uomo	43
Donna	29



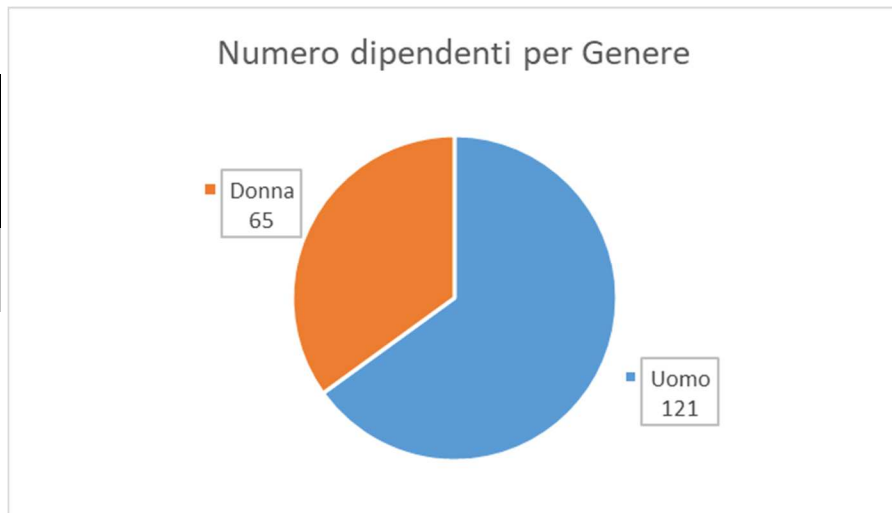
Fascia età	Numero partecipanti per Età
Fino a 30 anni	0
Dai 31 ai 40 anni	0
Dai 41 ai 50 anni	32
Dai 51 ai 60 anni	30
Oltre i 60 anni	10



Fascia anzianità	Numero partecipanti per Anzianità di servizio
Meno di 5 anni	0
Da 5 a 10 anni	2
Da 11 a 20 anni	25
Oltre i 20 anni	45



Genere	Numero dipendenti per Genere
Uomo	121
Donna	65



TOTALE 186 DIPENDENTI IN SERVIZIO AL 12/04/2019

DI CUI:

UOMINI 65,05%

DONNE 34,95%

TOTALE 72 PARTECIPANTI PARI AL 38,71% DEI DIPENDENTI

DI CUI:

UOMINI 59,72%

DONNE 40,28%