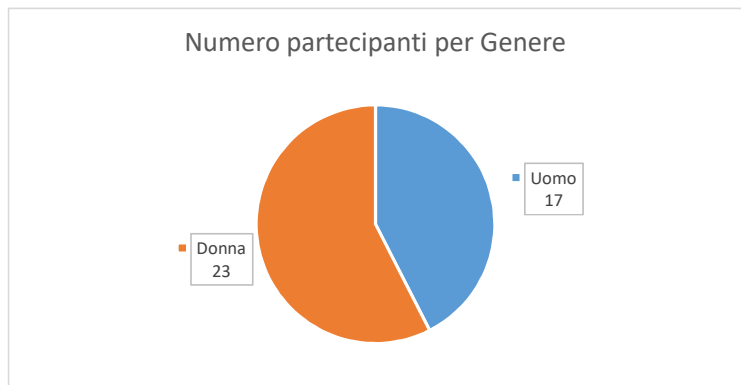
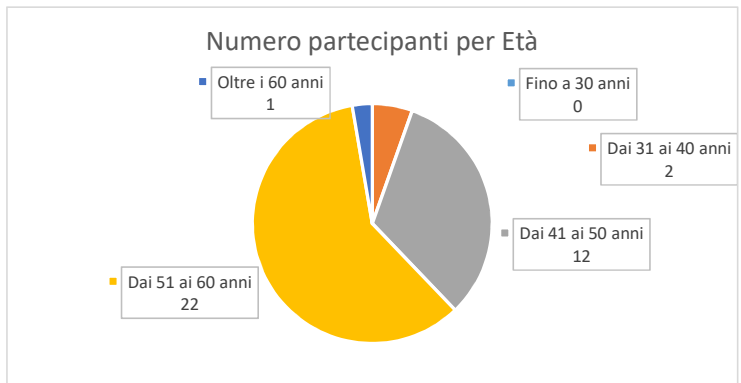


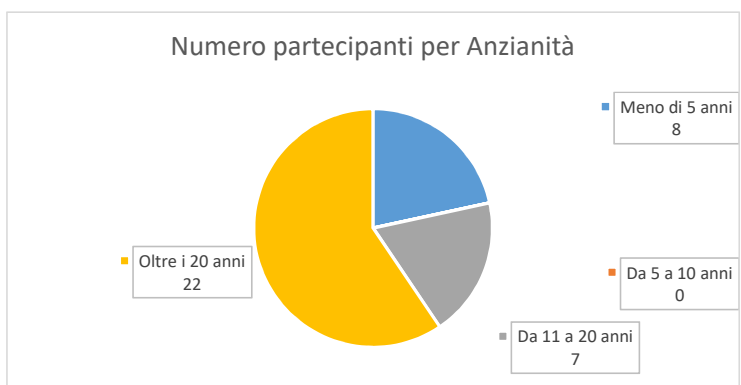
Genere	Numero partecipanti per Genere
Uomo	17
Donna	23
tot.	40+1non risp.



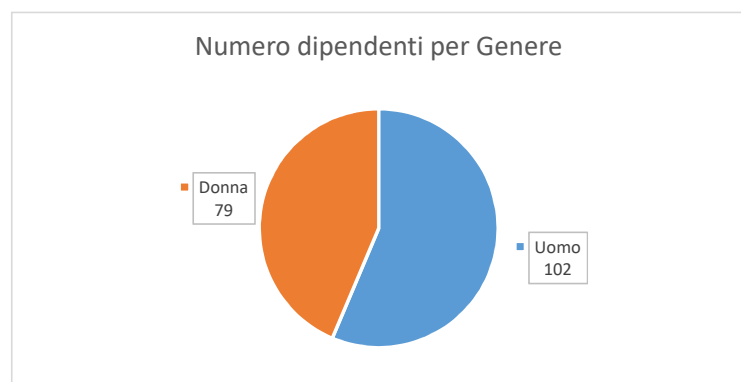
Fascia età	Numero partecipanti per Età
Fino a 30 anni	0
Dai 31 ai 40 anni	2
Dai 41 ai 50 anni	12
Dai 51 ai 60 anni	22
Oltre i 60 anni	1



Fascia anzianità	Numero partecipanti per Anzianità
Meno di 5 anni	8
Da 5 a 10 anni	0
Da 11 a 20 anni	7
Oltre i 20 anni	22



Genere	Numero dipendenti per Genere
Uomo	102
Donna	79
tot	181



Dipendenti in servizio al 01/02/2024
DI CUI UOMINI 56,35%
DI CUI DONNE 43,65%

TOTALE N. 41 PARTECIPANTI
PARI AL 22,65% DEI DIPENDENTI
DI CUI UOMINI 41,46%
DI CUI DONNE 56,10%